

Syllabus de Ingles


Grado 1ro

Bimestre 1: Las clases incluyen versículo Bíblicos, canciones y actividades

- Alfabeto
- Fonética - Sonidos
- Mi nombre
- Saludos
- Colores
- Números del 1-10
- Formas
- Mi cuerpo: partes del cuerpo

Bimestre 1. Grado 1ro.

Semana 1. Clase 1:

- Canción: Escuchar y aprender los movimientos. Ir a <https://www.youtube.com/watch?v=nWgC62KGsKM>. Anime al estudiante a participar en las canciones y repetir palabras que pueda.
- Historia Bíblica: Ver video "The Creation – Beginners Bible" <https://www.youtube.com/watch?v=2pBXhx0XUxI> Esta clase es para ir adaptando el oído a los sonidos del idioma, no es necesario entender. El video total es de 27 minutos. Durante esta clase se ven 10 minutos y 12 segundos del video. Parar el video en minuto 10:12
- Bajar el siguiente app. <https://go.onehope.net/bible-app-for-kids/> Este app es una Biblia interactiva. Escoger el idioma de Ingles Dejar que el niño/a interactúe con la primera historia "In the beginning". Si después de bajar el app no esta en Ingles, ir al icono  de herramienta/settings y cambiar el idioma a Ingles.
- Alfabeto: Ver video: <https://www.youtube.com/watch?v=v3dkRo2IDdg> Ver el video 2 veces completo, luego durante el video, parar y repetir hasta memorizar la canción hasta la letra G.
- Actividad: Imprimir y Desarrollar page 1.


Semana 1. Clase 2:

- Canción: Escuchar y aprender los movimientos. Ir a <https://www.youtube.com/watch?v=nWgC62KGsKM>. Anime al estudiante a participar en las canciones y repetir palabras que pueda.
- Historia Bíblica: Ver video “The Creation – Beginners Bible” <https://www.youtube.com/watch?v=2pBXhx0XUxl> Esta clase es para ir adaptando el oído a los sonidos del idioma, no es necesario entender. El video total es de 27 minutos. Durante esta clase se ven 7 minutos y 43 segundos. Comenzar en minuto 10:12. Parar el video en minuto 17:55
- Bajar el App “Duolingo”. Hacer 10 minutos. Si tienes Apple ve al siguiente link: https://itunes.apple.com/app/duolingo-learn-spanish-french/id570060128?mt=8&utm_campaign=elearningindustry.com&utm_source=%2F10-best-language-learning-apps-for-kids&utm_medium=link.
- Si tienes otro ve al siguiente link: https://play.google.com/store/apps/details?id=com.duolingo&utm_campaign=elearningindustry.com&utm_source=%2F10-best-language-learning-apps-for-kids&utm_medium=link.
- Alfabeto: Ver video: <https://www.youtube.com/watch?v=v3dkRo2IDdg>
Ver el video 2 veces completo, luego durante el video, parar y repetir hasta memorizar la canción hasta la letra K.
- Actividad: Imprimir y Desarrollar page 2

Semana 1. Clase 3:

- Canción: Escuchar y aprender los movimientos. Ir a <https://www.youtube.com/watch?v=nWgC62KGsKM>. Anime al estudiante a participar en las canciones y repetir palabras que pueda.
- Historia Bíblica: Ver video “The Creation – Beginners Bible” <https://www.youtube.com/watch?v=2pBXhx0XUxl> Esta clase es para ir adaptando el oído a los sonidos del idioma, no es necesario entender. El video es de 27 minutos. Durante esta clase se ven 9 minutos y 5 segundos. Comenzar en minuto 17:55. Parar el video en minuto 27:02
- Bajar el App “Duolingo”. Hacer 10 minutos. Si tienes Apple ve al siguiente link: https://itunes.apple.com/app/duolingo-learn-spanish-french/id570060128?mt=8&utm_campaign=elearningindustry.com&utm_source=%2F10-best-language-learning-apps-for-kids&utm_medium=link.
- Si tienes otro ve al siguiente link: https://play.google.com/store/apps/details?id=com.duolingo&utm_campaign=elearningindustry.com&utm_source=%2F10-best-language-learning-apps-for-kids&utm_medium=link.
- Alfabeto: Ver video: <https://www.youtube.com/watch?v=v3dkRo2IDdg>
Ver el video completo 2 veces. Durante el video, parar y repetir hasta memorizar la canción hasta la letra Q
- Actividad: Imprimir y Desarrollar page 3.


Semana 1. Clase 4

- Canción: Escuchar y aprender los movimientos. Ir a <https://www.youtube.com/watch?v=nWgC62KGsKM>. Anime al estudiante a participar en las canciones y repetir palabras que pueda.
- Historia Bíblica: Ver video "The Creation – Beginners Bible" <https://www.youtube.com/watch?v=2pBXhx0XUxl> Esta clase es para ir adaptando el oído a los sonidos del idioma, no es necesario entender. El video es de 27 minutos. Ver el video completo.
- Bajar el siguiente app. <https://go.onehope.net/bible-app-for-kids/> Este app es una Biblia interactiva. Escoger el idioma de Ingles Dejar que el niño/a interactúe con la segunda historia "The first sin". Si después de bajar el app no está en Ingles, ir al icono  de herramienta/settings y cambiar el idioma a Ingles.
- Alfabeto: Ver video: <https://www.youtube.com/watch?v=v3dkRo2IDdg> Ver el video completo 2 veces. Durante el video, parar y repetir hasta memorizar la canción hasta la letra Z.
- Actividad: Imprimir y Desarrollar page 4.

Semana 2. Clase 1.

- Canción: Canción: Escuchar y aprender los movimientos. Ir a <https://www.youtube.com/watch?v=XqZsoesa55w>. Anime al estudiante a participar en las canciones y repetir palabras que pueda.
- Historia Bíblica: Ver video "Noahs Ark – The Beginner Bible" <https://www.youtube.com/watch?v=onnEaINBaGg> Esta clase es para ir adaptando el oído a los sonidos del idioma, no es necesario entender. El video total es de 25 minutos. Durante esta clase se ven 10 minutos del video. Comenzar el video y parar el video en minuto 10:00
- Bajar el App "Duolingo". Hacer 10 minutos. Si tienes Apple ve al siguiente link: https://itunes.apple.com/app/duolingo-learn-spanish-french/id570060128?mt=8&utm_campaign=elearningindustry.com&utm_source=%2F10-best-language-learning-apps-for-kids&utm_medium=link. Si tienes otro ve al siguiente link: https://play.google.com/store/apps/details?id=com.duolingo&utm_campaign=elearningindustry.com&utm_source=%2F10-best-language-learning-apps-for-kids&utm_medium=link.
- Fonética - Sonidos
Ver video: <https://www.youtube.com/watch?v=BELIZKpi1Zs>
Ver y escuchar 2 veces el video completo, luego durante el video, parar y repetir hasta memorizar la canción hasta la letra C.
- Actividad: Ver video https://www.youtube.com/watch?v=To_eXsapXCA. Dibujar dentro del cuadro un dibujo de ti y poner tu nombre (name). Page 5. This is me!

Semana 2. Clase 2:

- Canción: Escuchar y repetir. La canción se va dirigiendo por frases y da el tiempo de repetir. Ir a <https://www.youtube.com/watch?v=gghDRJVxFxU>. Anime al estudiante a participar en las canciones y repetir las palabras que pueda.
- Historia Bíblica: Ver video “Noahs Ark – The Beginner Bible” <https://www.youtube.com/watch?v=onnEaINBaGg> Esta clase es para ir adaptando el oído a los sonidos del idioma, no es necesario entender. El video total es de 25 minutos. Durante esta clase se ven 15 minutos del video. Comenzar el video en minuto 10:00 y terminar el video.
- Ir al App. <https://go.onehope.net/bible-app-for-kids/> Este app es una Biblia interactiva. Escoger el idioma de Ingles Dejar que el niño/a interactúe con la tercera historia “two by two”. Si después de bajar el app no está en Ingles, ir al icono  de herramienta/settings y cambiar el idioma a Ingles.
- Fonética - Sonidos
Ver video: <https://www.youtube.com/watch?v=BELIZKpi1Zs>. Ver y escuchar 2 veces el video completo, luego durante el video, parar y repetir hasta memorizar la canción hasta la letra G.
- Actividad: Imprimir y colorear Page 6 Ark’s cards. Cortar por las líneas del centro para que queden 4 tarjetas. Repasa la historia del arca con el estudiante.
Tarjeta 1 con el martillo: Dios le manda ha hacer un arca a Noe.
Tarjeta 2 con las tortugas: Dios manda que entren de animales de dos en dos al arca.
Tarjeta 3 con la paloma: La paloma sale y trae una rama como prueba de tierra seca.
Tarjeta 4 con el arcoíris: Dios hace una promesa de no inundar toda la tierra otra vez.

Semana 2. Clase 3:

- Canción: Escuchar y aprender los movimientos. Ir a <https://www.youtube.com/watch?v=XqZsoesa55w>. Anime al estudiante a participar en las canciones y repetir palabras que pueda.
- Bajar el App “Duolingo”. Hacer 10 minutos. Si tienes Apple ve al siguiente link: https://itunes.apple.com/app/duolingo-learn-spanish-french/id570060128?mt=8&utm_campaign=elearningindustry.com&utm_source=%2F10-best-language-learning-apps-for-kids&utm_medium=link. Si tienes otro ve al siguiente link: https://play.google.com/store/apps/details?id=com.duolingo&utm_campaign=elearningindustry.com&utm_source=%2F10-best-language-learning-apps-for-kids&utm_medium=link.
- Fonética - Sonidos
Ver video: <https://www.youtube.com/watch?v=BELIZKpi1Zs>
Ver y escuchar 2 veces el video completo, luego durante el video, parar y repetir hasta memorizar la canción hasta la letra I.
- Colores: Ver video: https://www.youtube.com/watch?v=dyJz6tx_Pyw. Escuchar y repetir durante todo el video.
- Actividad: Imprimir y colorear Page 7. Colors

Semana 2. Clase 4:

- Canción: Escuchar y repetir. La canción se va dirigiendo por frases y da el tiempo de repetir. Ir a <https://www.youtube.com/watch?v=gghDRJVxFxU>. Anime al estudiante a participar en las canciones y repetir las palabras que pueda.
- Bajar el App "Duolingo". Hacer 10 minutos. Si tienes Apple ve al siguiente link: https://itunes.apple.com/app/duolingo-learn-spanish-french/id570060128?mt=8&utm_campaign=elearningindustry.com&utm_source=%2F10-best-language-learning-apps-for-kids&utm_medium=link. Si tienes otro ve al siguiente link: https://play.google.com/store/apps/details?id=com.duolingo&utm_campaign=elearningindustry.com&utm_source=%2F10-best-language-learning-apps-for-kids&utm_medium=link.
- Fonética - Sonidos
Ver video: <https://www.youtube.com/watch?v=BELIZKpi1Zs>
Ver y escuchar 2 veces el video completo, luego durante el video, parar y repetir hasta memorizar la canción hasta la letra L.
- Números y colores: Ver video <https://www.youtube.com/watch?v=7Lhw76N3PHY>.
- Actividad: Page 8. Numbers: trazar los números. Page 8. Numbers and colors: Unir el par con una línea, unir el número correcto a la cantidad de peces correcto.

Semana 3. Clase 1:

- Canción: Escuchar y aprender los movimientos. Ir a <https://www.youtube.com/watch?v=qhwuOLS-R4U>. Anime al estudiante a participar en las canciones y repetir las palabras que pueda.
- Ir al App. <https://go.onehope.net/bible-app-for-kids/> Este app es una Biblia interactiva. Escoger el idioma de Inglés Dejar que el niño/a interactúe con la tercera historia "God's amazing promise". Si después de bajar el app no está en Inglés, ir al icono  de herramienta/settings y cambiar el idioma a Inglés.
- Fonética - Sonidos
Ver video: <https://www.youtube.com/watch?v=BELIZKpi1Zs>
Ver y escuchar 2 veces el video completo, luego durante el video, parar y repetir hasta memorizar la canción hasta la letra O.
- Actividad: Ver video <https://www.youtube.com/watch?v=lcl8uB2AWMO> Imprimir Page 9 Shapes, cortar las figuras en la parte de debajo de la hoja y pegarlas en la hoja del árbol que le corresponde.

Semana 3. Clase 2:

- Canción: Escuchar y aprender los movimientos. Ir a <https://www.youtube.com/watch?v=qhwuOLS-R4U>. Anime al estudiante a participar en las canciones y repetir las palabras que pueda.
- Bajar el App "Duolingo". Hacer 10 minutos. Si tienes Apple ve al siguiente link: https://itunes.apple.com/app/duolingo-learn-spanish-french/id570060128?mt=8&utm_campaign=elearningindustry.com&utm_source=%2F10-best-language-learning-apps-for-kids&utm_medium=link.

[french/id570060128?mt=8&utm_campaign=elearningindustry.com&utm_source=%2F10-best-language-learning-apps-for-kids&utm_medium=link.](https://www.youtube.com/watch?v=BELIZKpi1Zs)

Si tienes otro ve al siguiente link:


[https://play.google.com/store/apps/details?id=com.duolingo&utm_campaign=elearningindustry.com&utm_source=%2F10-best-language-learning-apps-for-kids&utm_medium=link.](https://play.google.com/store/apps/details?id=com.duolingo&utm_campaign=elearningindustry.com&utm_source=%2F10-best-language-learning-apps-for-kids&utm_medium=link)

- Fonética - Sonidos
Ver video: <https://www.youtube.com/watch?v=BELIZKpi1Zs>
Ver y escuchar 2 veces el video completo, luego durante el video, parar y repetir hasta memorizar la canción hasta la letra R.
- Actividad: Ver video
https://www.youtube.com/watch?annotation_id=annotation_2559798767&feature=iv&index=1&list=PLQIKLJnked46R2mSrW7qAHXOqDONkK2g7&src_vid=lcl8uB2AWM0&v=Sjx2BNyN1HQ

Semana 3. Clase 3:

- Canción: Escuchar y aprender los movimientos. Ir a <https://www.youtube.com/watch?v=qhwuOLS-R4U>. Anime al estudiante a participar en las canciones y repetir las palabras que pueda.
- Historia Bíblica: Ver video https://www.youtube.com/watch?v=KCv_xWqE_Kc. Esta clase es para ir adaptando el oído a los sonidos del idioma, no es necesario entender. El video total es de 25 minutos.
- Fonética - Sonidos
Ver video: <https://www.youtube.com/watch?v=BELIZKpi1Zs>
Ver y escuchar 2 veces el video completo, luego durante el video, parar y repetir hasta memorizar la canción hasta la letra U.
- Actividad: Ir al siguiente link: <https://idig.me/free-printable-childrens-bible-lessons/free-printable-children-s-bible-lessons-3/>. Imprimir, colorear, cortar todas las partes, pegar en cartulina la cara (face), el pelo (hair), la barba (beard), los ojos (eyes) y la nariz (nose). Pegar el aviso My name is Abraham – Mi nombre es Abraham.

Semana 3. Clase 4:

- Canción: Escuchar y aprender los movimientos. Ir a <https://www.youtube.com/watch?v=qhwuOLS-R4U>. Anime al estudiante a participar en las canciones y repetir las palabras que pueda.
- Ir al App. <https://go.onehope.net/bible-app-for-kids/> Este app es una Biblia interactiva. Escoger el idioma de Inglés Dejar que el niño/a interactúe con la tercera historia "Abraham's big test". Si después de bajar el app no está en Inglés, ir al icono  de herramienta/settings y cambiar el idioma a Inglés.
- Fonética - Sonidos
Ver video: <https://www.youtube.com/watch?v=BELIZKpi1Zs>

Ver y escuchar 2 veces el video completo, luego durante el video, parar y repetir hasta memorizar la canción hasta la letra Z.

- Colores: Ver video <https://www.youtube.com/watch?v=BGa3AqeqRy0>.

Semana 4. Clase 1:

- Canción: Escuchar y aprender los movimientos. Ir a <https://www.youtube.com/watch?v=zXlxDoCRc84>. Anime al estudiante a participar en las canciones y repetir las palabras que pueda.
- Fonética - Sonidos
Ir a: <https://www.youtube.com/watch?v=BELIZKpi1Zs>
Ver, escuchar y cantar el video completo
- Bajar el App "Duolingo". Hacer 10 minutos. Si tienes Apple ve al siguiente link: https://itunes.apple.com/app/duolingo-learn-spanish-french/id570060128?mt=8&utm_campaign=elearningindustry.com&utm_source=%2F10-best-language-learning-apps-for-kids&utm_medium=link.
Si tienes otro ve al siguiente link: https://play.google.com/store/apps/details?id=com.duolingo&utm_campaign=elearningindustry.com&utm_source=%2F10-best-language-learning-apps-for-kids&utm_medium=link.
- Números: Ver video
- <https://www.youtube.com/watch?v=4aBwefrdKhY>
- Colores: Ver video
<https://www.youtube.com/watch?v=ybt2jhCQ3IA>.
- Shapes: Ver video
https://www.youtube.com/watch?annotation_id=annotation_190089453&feature=iv&index=1&list=PLQjKLNked46R2mSrW7qAHXOqDONkK2g7&src_vid=Sjx2BNyN1HQ&v=VGDiuaku3bQ.

Semana 4. Clase 2:

- Canción: Escuchar y aprender los movimientos. Ir a <https://www.youtube.com/watch?v=7a48edJD1PY>. Anime al estudiante a participar en las canciones y repetir las palabras que pueda.
- Fonética - Sonidos
Ir a: <https://www.youtube.com/watch?v=BELIZKpi1Zs>
Ver, escuchar y cantar el video completo
- 10 minutos en el app de Duolingo
- Actividad: Ver video <https://www.youtube.com/watch?v=3wsc4ngKLMs>. Imprimir Page 10. Face. Cortar en la parte de abajo las partes de la cara y pegarlas a la cara. Colorear

Semana 4. Clase 3

- Canción: Escuchar y aprender los movimientos. Ir a <https://www.youtube.com/watch?v=7a48edJD1PY>. Anime al estudiante a participar en las canciones y repetir las palabras que pueda.
- Canción: Escuchar y aprender los movimientos. Ir a <https://www.youtube.com/watch?v=zXlxDoCRc84>. Anime al estudiante a participar en las canciones y repetir las palabras que pueda.
- Fonética - Sonidos
Ir a: <https://www.youtube.com/watch?v=BELIZKpi1Zs>
Ver, escuchar y cantar el video completo
- 10 minutos en el app de Duolingo
- Actividad: Ver video <https://www.youtube.com/watch?v=6RWd-ce03Rk>. Imprimir Page 11. Body parts. Cortar de abajo los nombres y pegarlos en la parte de arriba en la caja correspondiente.

Semana 4. Dia 4:

- Canción: Escuchar y aprender los movimientos. Ir a <https://www.youtube.com/watch?v=7a48edJD1PY>. Anime al estudiante a participar en las canciones y repetir las palabras que pueda.
- Fonética - Sonidos
Ir a: <https://www.youtube.com/watch?v=BELIZKpi1Zs>
Ver, escuchar y cantar el video completo
- 10 minutos en el app de Duolingo
- Actividad: Ver video <https://www.youtube.com/watch?v=QkHQ0CYwjal> Imprimir Page 11. Body parts 2, preferiblemente en un papel grueso como cartulina. Corta las tarjetas por las líneas. Pon las tarjetas boca abajo, Juega con otra persona, toma un turno y voltea dos tarjetas tratando de formar pares, si formas un par quédate con las tarjetas, si no formas par vuelve a voltear las tarjetas hacia abajo en el mismo lugar y cede el turno al otro jugador, el jugador que forme más pares gana.
- Lectura: <https://www.youtube.com/watch?v=oY-4T28zpAU>.